



Poder Judiciário
JUSTIÇA FEDERAL
Seção Judiciária do Rio Grande do Sul
1ª Vara Federal de Carazinho

Rua Bento Gonçalves, 214 - Bairro: Vargas - CEP: 99500-000 - Fone: (54)3329-9115 - www.jfrs.jus.br - Email: rscar01@jfrs.jus.br

CERTIDÃO

Certifico que foi agendada reunião junto ao aplicativo ZOOM a fim de viabilizar a realização da audiência aprezada nestes autos por meio de videoconferência.

Certifico, ainda, que o ID para acesso à reunião é o seguinte:

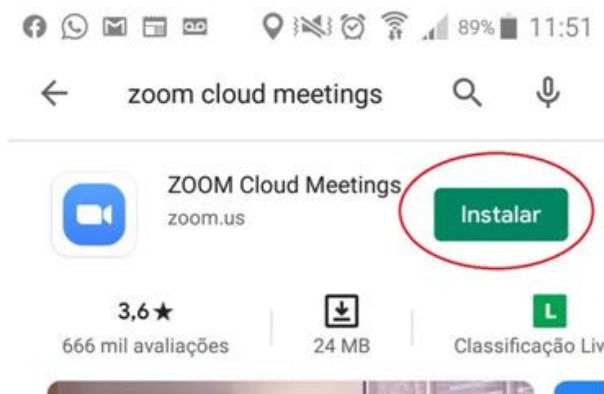
ID da Reunião: 319 987 0277

De ordem do MM. @JUIZOPROCESSO@, seguem abaixo as instruções para a realização/participação da audiência designada nos autos:

1. A audiência será realizada de forma totalmente virtual (telepresencial), por intermédio da plataforma de videoconferência *ZOOM*, cuja licença para utilização com essa finalidade foi recentemente contratada pela Justiça Federal da 4ª Região;

2. A participação na audiência, por meio da plataforma de videoconferência *ZOOM*, poderá ser feita pelo celular ou pelo computador, com acesso à internet e sistema de áudio e de vídeo, da seguinte forma:

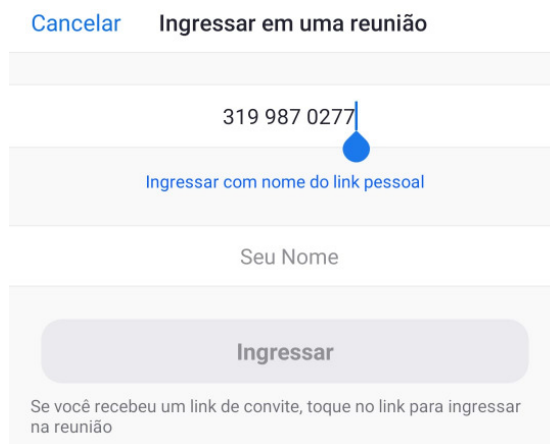
2.1. Aparelho celular: baixar, em data anterior à audiência, o aplicativo "*Zoom Cloud Meetings*" (*Google Play Store*, para celulares com o sistema operacional *Android*; *App Store*, para celulares com o sistema operacional *IOS*), conforme indicado na imagem abaixo:



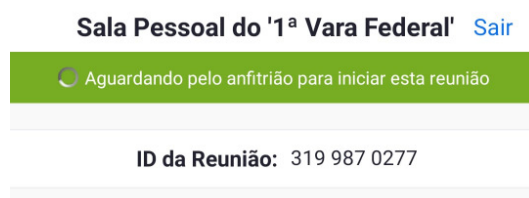
2.1.1. Instalado o aplicativo no celular, o participante deverá clicar na opção "*ingressar em uma reunião*" e inserir o ID para acesso fornecido pela

Secretaria da Vara.


2.1.2. No caso de participantes que eventualmente não tenham efetuado registro (gratuito) no *Zoom*, será necessário preencher o nome, conforme indicado na imagem abaixo:



2.1.3. Feito isso, o participante deverá aguardar em uma sala virtual, identificada com o logotipo da Justiça Federal do Rio Grande do Sul, até o momento de efetivamente participar da audiência, conforme indicado na imagem abaixo:



2.1.4. Na tela do *Zoom*, é possível ajustar/ativar/desativar o áudio e a câmera de vídeo, conforme indicado na figura abaixo:



2.2. Computador: caso o participante tenha instalado anteriormente o aplicativo *Zoom* através do link **<https://zoom.us/client/latest/ZoomInstaller.exe>**, poderá realizar o mesmo procedimento indicado no item 2.1.1. acima.

2.2.1. Caso não tenha o programa *Zoom* instalado no computador, são duas as possibilidades:

1º) Instalar o aplicativo *Zoom* no momento da audiência, baixando o instalador do aplicativo pelo link acima indicado e seguindo conforme o item 2.2.

2º) Participar da audiência pelo próprio navegador, embora esta opção demande mais memória de processamento e apresente mais falhas e travamentos de som e imagem, sobretudo se a conexão de internet não estiver funcionando perfeitamente. Para utilizar essa opção, selecione indique no site **<https://zoom.us/join>** ID para acesso fornecido pela Secretaria da Vara, conforme indicado na imagem abaixo:

Entrar em uma reunião

319 987 0277

Entrar

Após clicar em "*ingressar em seu navegador*".

Clique em **Abrir Zoom Meetings** na caixa de diálogo mostrada em seu navegador

Caso não veja uma caixa de diálogo, clique em **Iniciar a reunião** abaixo.

Iniciar a reunião


Não tem o cliente Zoom instalado? [Baixar agora](#)

Problemas com o cliente Zoom? [Ingresse em seu navegador](#)

No caso de participantes que eventualmente não tenham efetuado registro (gratuito) no *Zoom*, será necessário preencher o nome, conforme indicado na imagem abaixo:

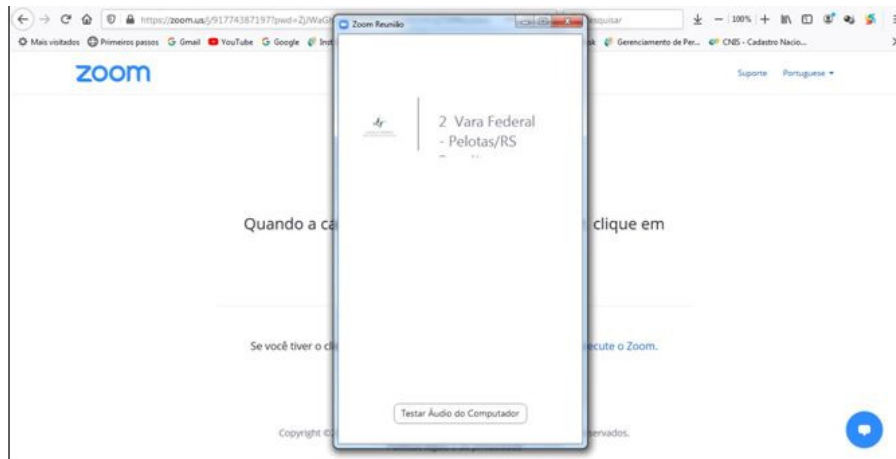
Ingressar em uma reunião

Seu nome

 Não sou um robô 
[Privacidade - Termos](#)

Entrar

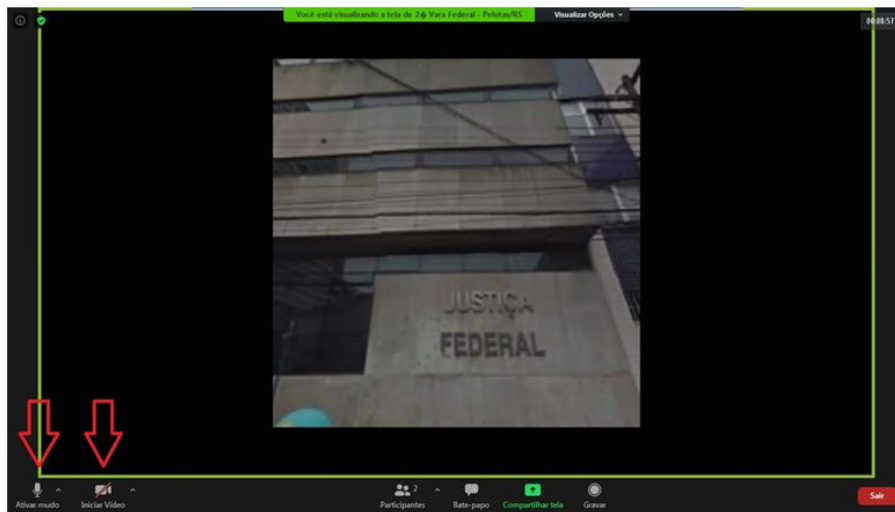
2.2.3. Feito isso, o participante deverá aguardar em uma sala virtual, identificada com o logotipo da Justiça Federal do Rio Grande do Sul, até o momento de efetivamente participar da audiência, conforme indicado na imagem abaixo:



2.2.4. No primeiro acesso a audiências no Zoom poderá ser solicitada a ativação do áudio do computador, bastando, para tanto, primeiro marcar a caixa de diálogo “Conectar áudio do computador automaticamente ao ingressar em uma reunião” e após clicar em “Ingressar em audioconferência por computador”, conforme indicado na imagem abaixo (feito isso, nas demais oportunidades, não será mais mostrada essa tela):



2.2.5. Na tela do Zoom, é possível ajustar/ativar/desativar o áudio e a câmera de vídeo, conforme indicado no exemplo da figura abaixo:



3. São absolutamente vedadas a gravação total ou parcial do ato, bem como sua reprodução e transmissão, por meio de qualquer equipamento não oficial da Justiça Federal sem prévia autorização do Juízo;

4. As partes e advogados devem informar, no prazo de 5 (cinco) dias, os seguintes dados pessoais de contato: o número de telefone celular com acesso ao aplicativo de mensagens *WhatsApp* e o *e-mail*;

4.1. Tratando-se de audiência de instrução, as partes devem informar, ainda, no prazo de 5 (cinco) dias, os seguintes dados pessoais das testemunhas que indicaram, para permitir a correta qualificação e facilitar a comunicação e o contato: números de RG e CPF, estado civil, endereço residencial, número de telefone celular com acesso ao aplicativo de mensagens *WhatsApp* e o *e-mail*;

5. As petições que contenham os dados pessoais referidos nos dois itens anteriores devem ser anexadas ao processo com o nível de sigilo “*segredo de justiça*”;

6. Durante a qualificação, a parte ou a testemunha deverá identificar-se oralmente e exibir, quando necessário, documento oficial de identidade, podendo o Juízo questionar onde o depoente se encontra (local) e determinar que seja exibido o ambiente onde está prestando depoimento;

Demais orientações

a. A secretaria desta Vara ficará à disposição para realizar testes prévios de conexão com os participantes do ato, bem como para orientá-los sobre a participação na audiência;

b. No momento da realização da audiência caberá à Secretaria desta Vara autorizar os ingressos na sala virtual, orientar sobre aspectos técnicos a serem observados durante a solenidade e, se necessário, providenciar a desconexão de seus acessos, em cumprimento às determinações do Juízo;

c. Eventuais dúvidas poderão ser esclarecidas por meio de contato pelo telefone (54) 3329-9110 ou pelo e-mail **rscar01@jfrs.jus.br**.

d. Por fim, em atenção aos termos da Resolução n.º 341/2020, do Conselho Nacional de Justiça - CNJ, informa-se às partes e testemunhas que a Subseção Judiciária de Carazinho disponibiliza sala para a realização do referido ato

processual, localizada no andar térreo do foro, localizado na rua Bento Gonçalves, 241, Centro, em Carazinho/RS.

d.1. Para reserva do referido local, as partes deverão informar, por petição nos autos e **com antecedência de cinco (5) dias da data do ato**, o nome das pessoas que irão se utilizar da referida sala, fins de viabilizar a organização do espaço, bem como garantir o cumprimento das necessárias medidas sanitárias e de distanciamento.